

**Fondazione Smith Kline**

**XXXII Seminario dei Laghi**


**Gardone Riviera – 14/16 ottobre 2010**



Fondazione Smith Kline

# **Il Rapporto Dinamico tra Ospedale e Territorio**

## **I Servizi di Post-Acuzie**



---

**Enrico Brizioli**

**Amministratore Delegato Gruppo S.Stefano**  
**Vice Presidente KOS s.p.a.**

# Dimissione Ospedaliera

---

**Quando, dove e a quali condizioni ?**



- Opzioni di scelta (strutture esistenti)
- Condizioni cliniche
- Livello di competenza della struttura ricevente
- Disponibilità di posti letto
- Preferenza del paziente/familiari

# Qual'è l'obiettivo della cura ?

---

Ogni dimissione deve avvenire con riferimento al suo specifico obiettivo di cura:

- Riabilitazione
- Cure mediche complesse e prolungate
- Assistenza alla persona

Con le diverse sfumature che le singole tipologie di obiettivi possono avere, anche in ordine ai livelli di intensità assistenziale e delle cure.

# Tipologie di dimissione

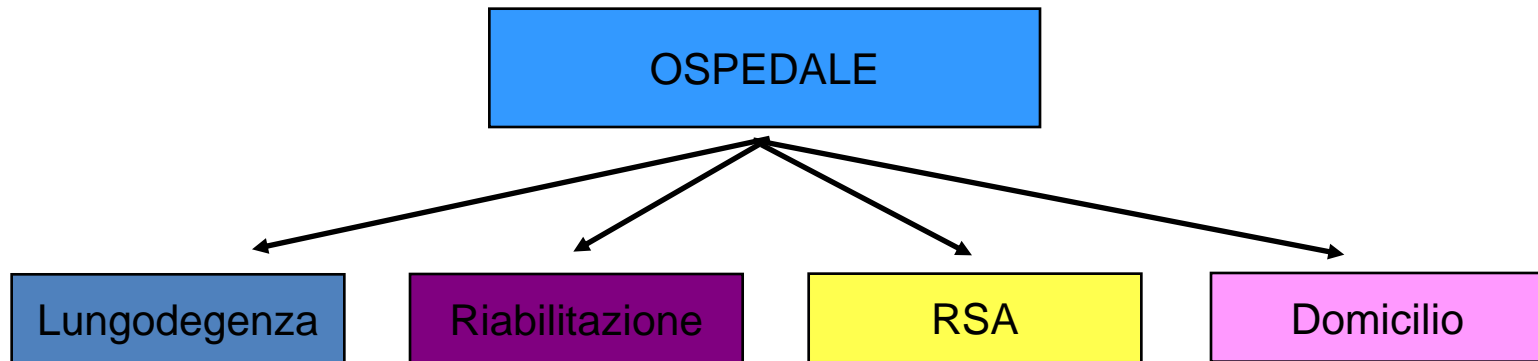
Distribuzione dei ricoveri per Regione di ricovero e Modalità di dimissione - Ricoveri per Acuti in Regime ordinario -

SDO Anno 2009

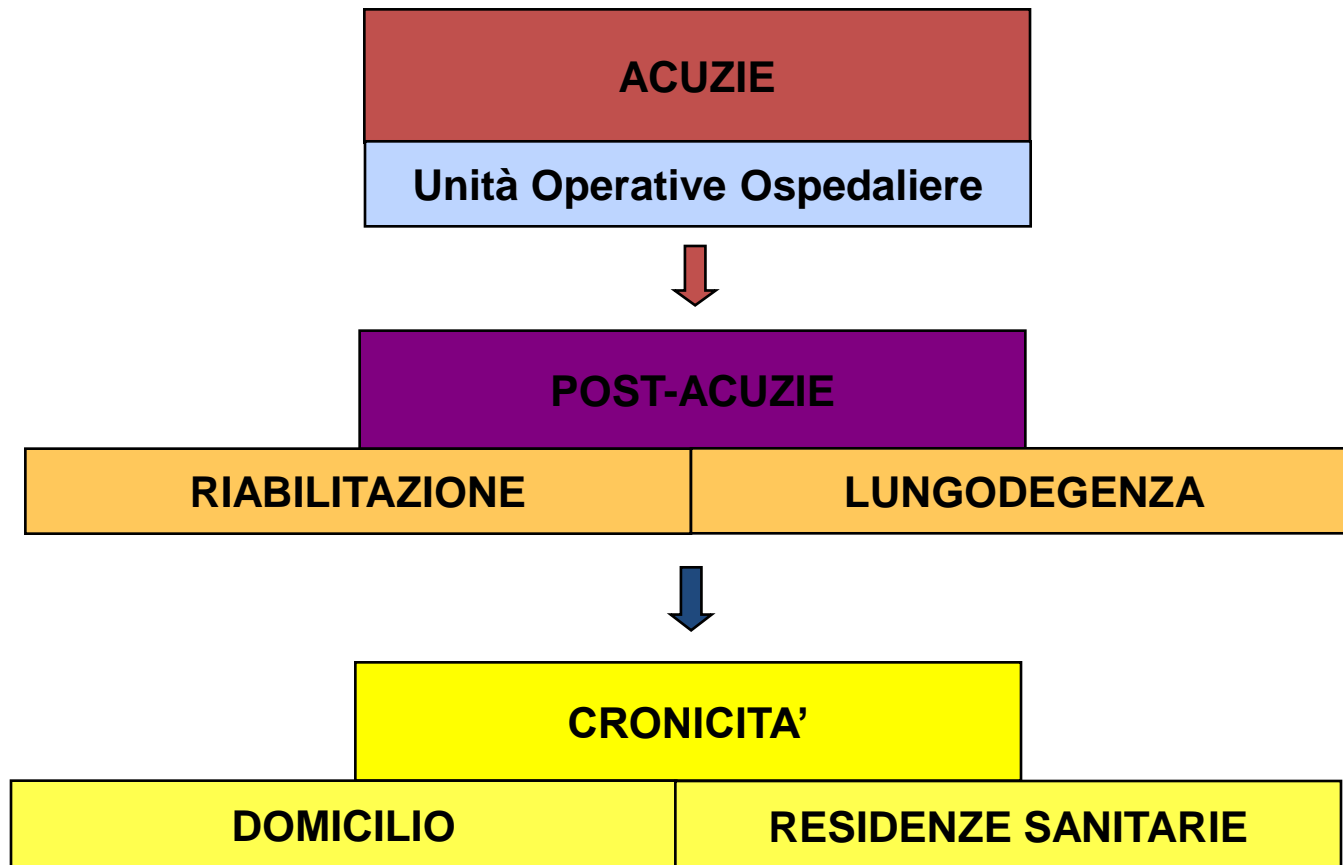
REGIONE	Deceduto		Dimissione ordinaria a domicilio		Dimissione ordinaria presso RSA		Dimissione protetta a domicilio con ospedalizzazione domiciliare		Trasferimento ad Istituto di riabilitazione		Dimissione ordinaria con ADI		Totale dimessi
	dimessi	%	dimessi	%	dimessi	%	dimessi	%	dimessi	%	dimessi	%	
Piemonte (*)	18.693	4,0	404.171	85,7	6.339	1,3	477	0,1	15.735	3,3	1.481	0,3	471.343
Valle d'Aosta	560	3,8	13.027	88,8	535	3,6	5	0,0	62	0,4	28	0,2	14.678
Lombardia (*)	37.256	2,9	1.169.869	89,8	7.529	0,6	802	0,1	26.322	2,0	1.919	0,1	1.302.548
P.A. Bolzano (*)	1.910	2,6	62.485	86,2	1.404	1,9	136	0,2	3.008	4,2	231	0,3	72.481
P.A. Trento	1.710	3,2	43.712	81,3	1.231	2,3	187	0,3	2.047	3,8	205	0,4	53.787
Veneto (**)	20.089	3,9	459.190	89,4	3.233	0,6	651	0,1	11.705	2,3	2.244	0,4	513.711
Friuli V.G.	7.560	5,1	128.068	87,0	5.110	3,5	170	0,1	1.041	0,7	979	0,7	147.176
Liguria	10.169	5,1	169.118	85,3	4.935	2,5	755	0,4	2.187	1,1	83	0,0	198.322
Emilia Romagna	20.418	3,4	525.183	88,5	10.609	1,8	-	-	7.709	1,3	6.725	1,1	593.237
Toscana (*)	16.028	3,7	396.175	91,1	1.155	0,3	3.332	0,8	3.583	0,8	592	0,1	434.831
Umbria	3.583	3,0	109.525	90,8	642	0,5	1.590	1,3	394	0,3	461	0,4	120.590
Marche (*)	6.978	3,6	176.322	90,3	1.131	0,6	2.324	1,2	932	0,5	303	0,2	195.228
Lazio (*)	19.284	2,7	637.771	89,8	-	-	-	-	4.749	0,7	-	-	710.525
Abruzzo (*)	4.796	2,8	147.067	87,0	990	0,6	2.254	1,3	749	0,4	641	0,4	168.995
Molise	1.282	2,5	46.117	90,2	3	0,0	15	0,0	102	0,2	105	0,2	51.150
Campania (*)	9.784	1,3	637.609	84,7	340	0,0	2.891	0,4	923	0,1	547	0,1	752.934
Puglia (*)	8.460	1,4	540.009	91,4	564	0,1	434	0,1	950	0,2	97	0,0	590.689
Basilicata	1.519	2,4	56.146	90,0	125	0,2	916	1,5	290	0,5	147	0,2	62.380
Calabria	3.853	1,8	193.702	90,6	174	0,1	52	0,0	417	0,2	31	0,0	213.912
Sicilia	8.722	1,4	545.197	90,0	701	0,1	1.702	0,3	1.024	0,2	389	0,1	606.080
Sardegna (***)	-	-	-	-	-	-	-	-	-	-	-	-	-
<b>ITALIA</b>	<b>202.654</b>	<b>2,8</b>	<b>6.460.463</b>	<b>88,8</b>	<b>46.750</b>	<b>0,6</b>	<b>18.693</b>	<b>0,3</b>	<b>83.929</b>	<b>1,2</b>	<b>17.208</b>	<b>0,2</b>	<b>7.274.597</b>

# Opzioni di Dimissione

---



# Cure e Luoghi delle Cure



**ACUZIE**



**POST-ACUZIE**

**RIABILITAZIONE**

**LUNGODEGENZA**

*Area di Ambivalenza*

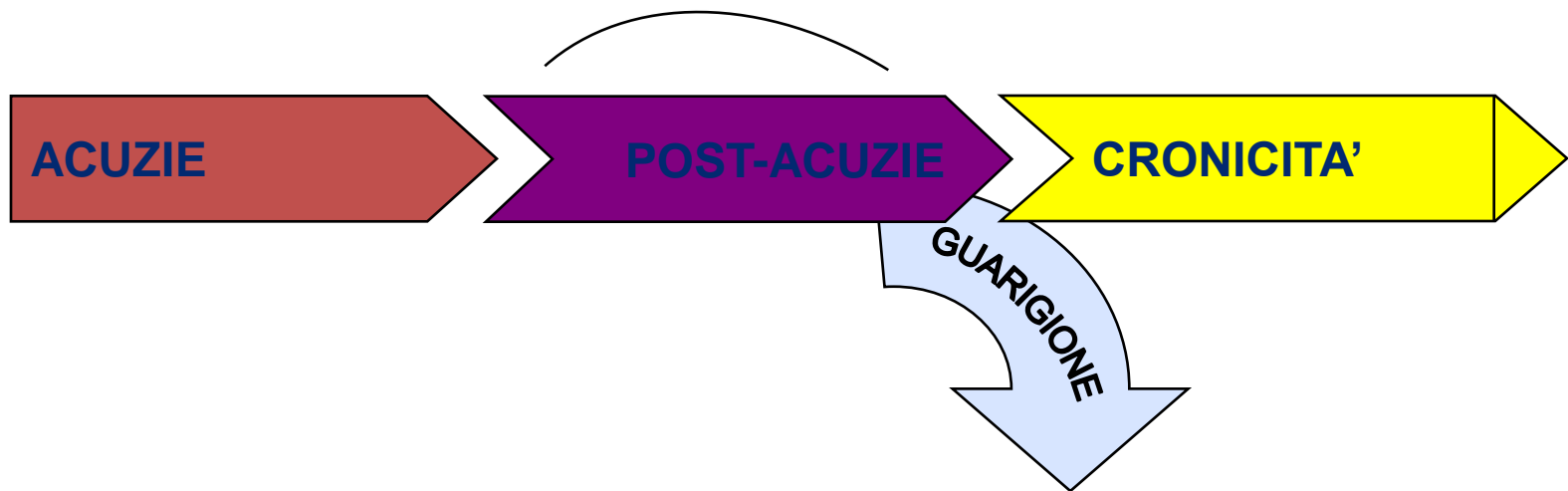
**CRONICITA'**

**DOMICILIO**

**RESIDENZE PER ANZIANI**

**Le prestazioni di post-acuzie  
definiscono modelli di cure:**

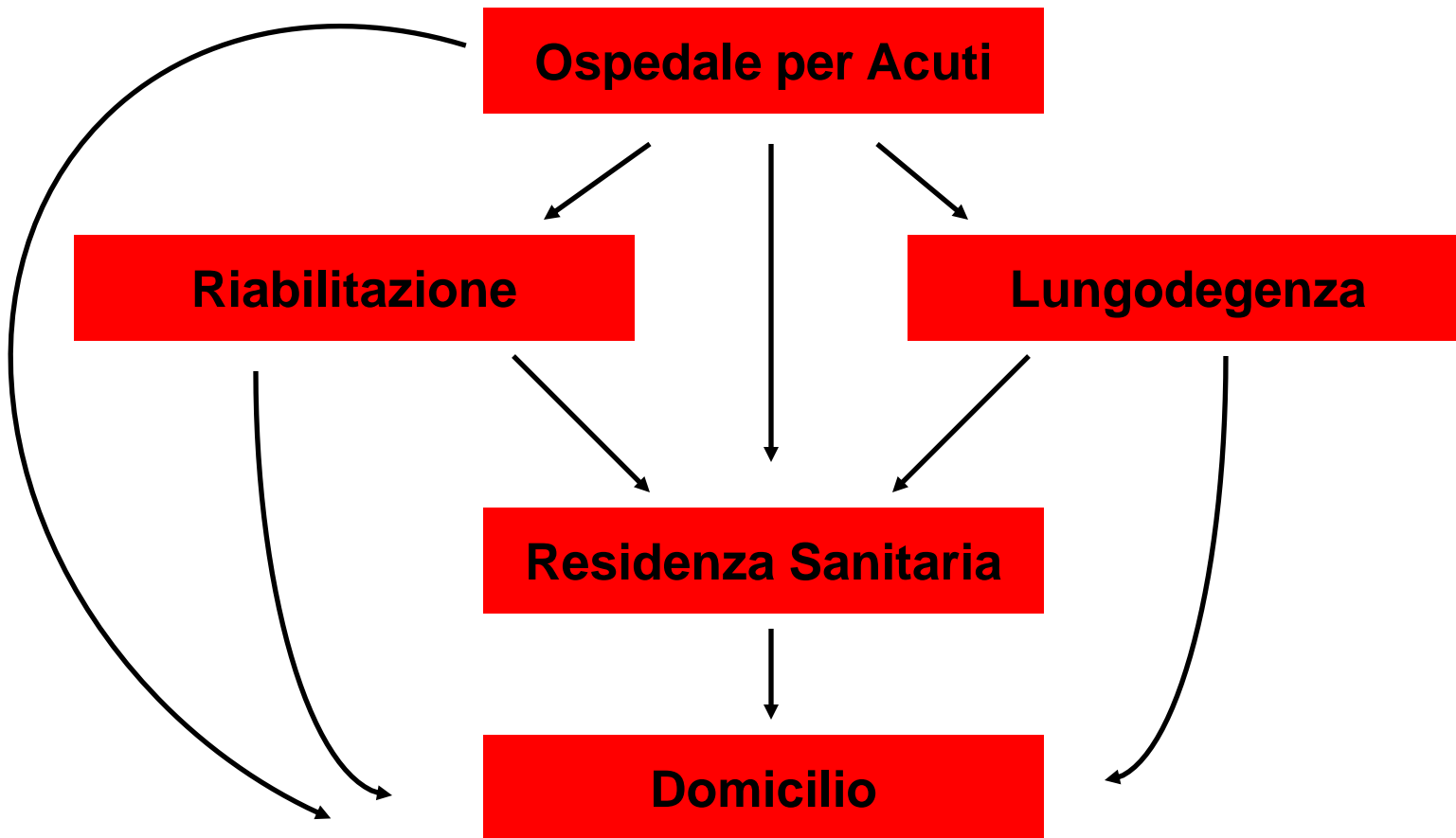
- successive ad un evento acuto,**
- che si sviluppino in un arco di tempo determinato,**
- che hanno precisi obiettivi terapeutici.**

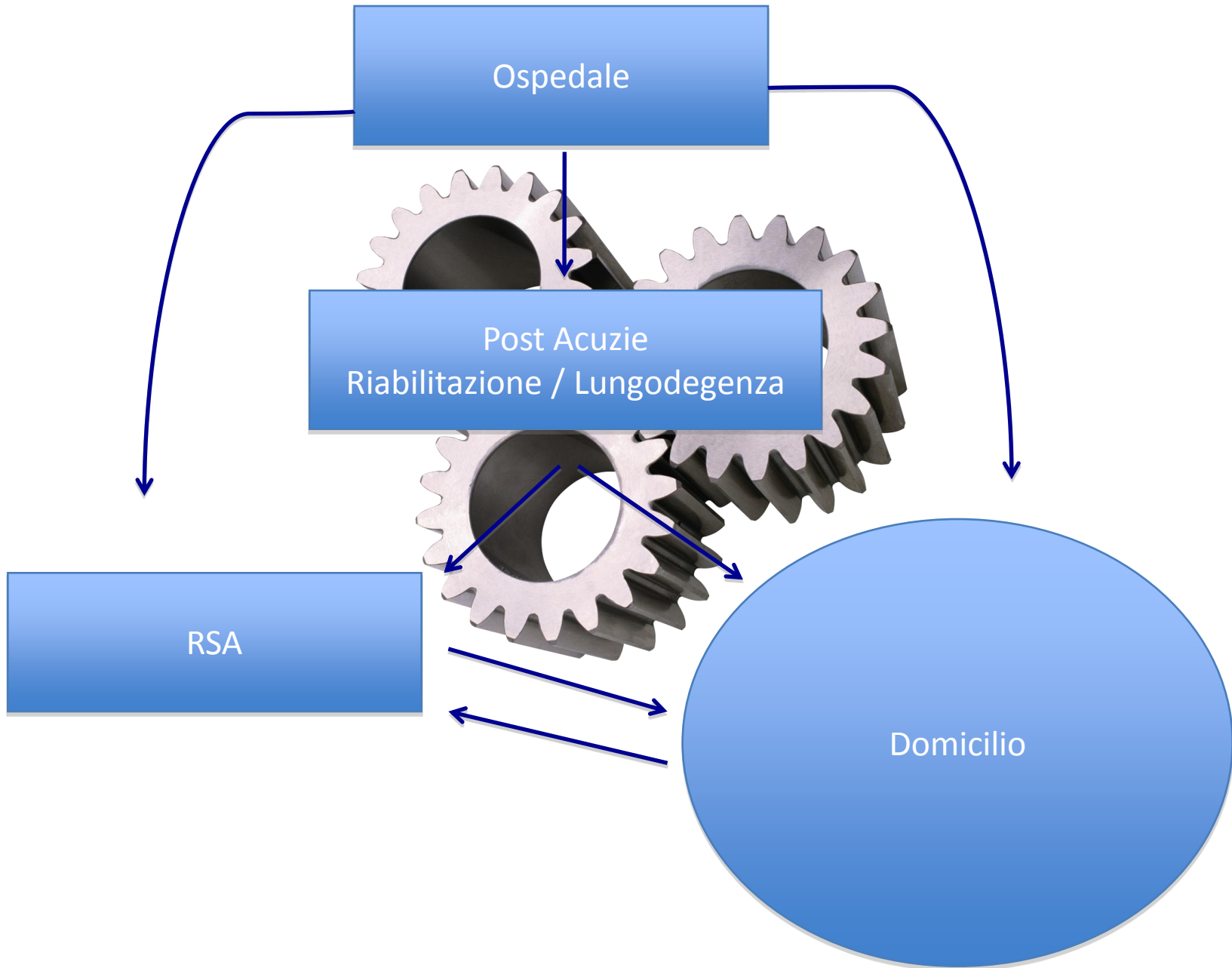




# Percorsi Assistenziali

---





Ospedale

Post Acuzie  
Riabilitazione / Lungodegenza

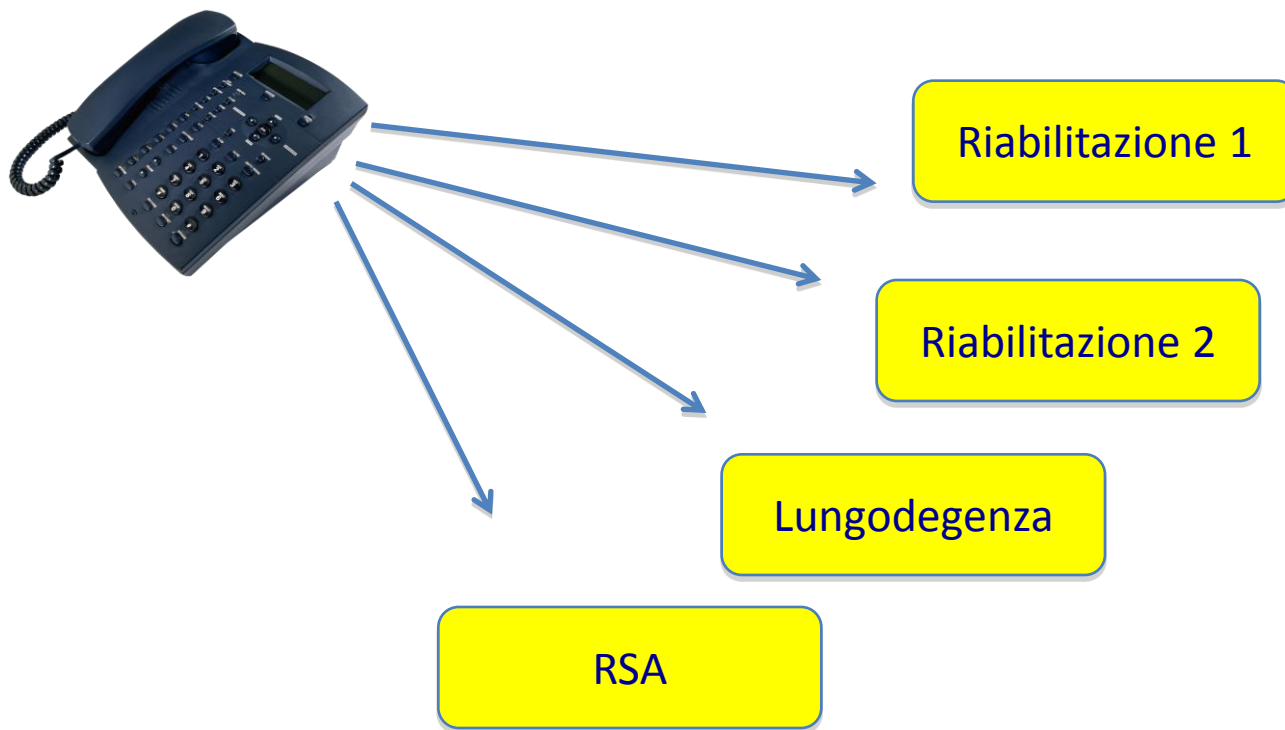
RSA

Domicilio

# Prassi dimissione ospedaliera

---

- Telefono



# Pathway di presa in carico PAC

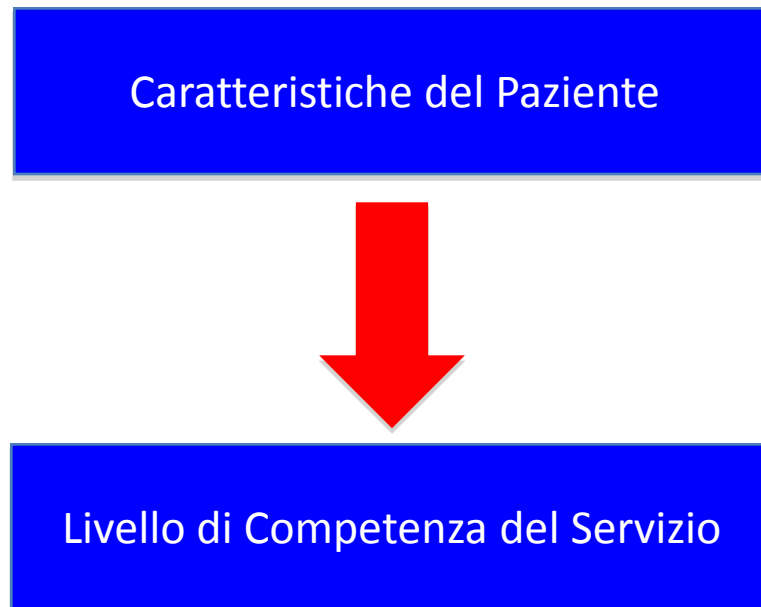
---

- Protocollo di dimissione / presa in carico
- Programmazione ricovero/dimissione
- Comunicazione di imminente dimissione
- Feedback e programmazione presa in carico
- Presa in carico
- Feedback clinico
- Dimissione

# Dimissione Precoce

---

- Esiste un problema di giusta individuazione della competenze cliniche e del sistema di offerta



# Come mettere ordine ?

---

## EVIDENCE BASED REHABILITATION

- **Linee Guida**

- **Protocolli**

- **Piani di Trattamento**

- **Verifica Outcome**

- **Valutazione costo/beneficio**

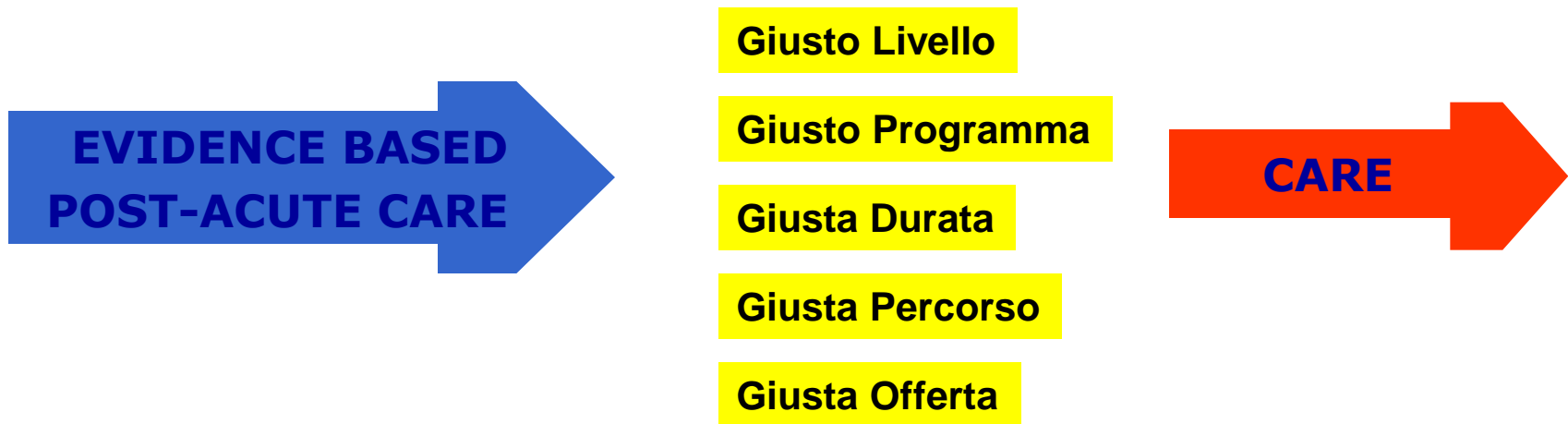
# La EVIDENCE BASED REHABILITATION

L'applicazione alla Riabilitazione dei concetti della Evidence Based Medicine e la conseguente definizione di protocolli, profili di cura, percorsi assistenziali, rappresenta ormai una conquista culturale acquisita dai professionisti del settore.



# EVIDENCE BASED POST-ACUTE CARE

La provocazione è applicare a tutto il sistema del Post Acute Care i principi della Evidence Based Medicine e la conseguente definizione di protocolli, profili di cura, percorsi assistenziali.





# Codici di disciplina servizi Riabilitazione e Lungodegenza

---

Codice	Disciplina
<b>75 plus</b>	<b>Neuroriabilitazione in soggetti in assistenza intensiva/subintensiva</b>
<b>75</b>	<b>Neuroriabilitazione</b>
<b>28</b>	<b>Unità Spinale</b>
<b>56</b>	<b>Riabilitazione Intensiva</b>
<b>60</b>	<b>Lungodegenza post-acuzie / estensiva</b>

# Servizi Riabilitazione e Lungodegenza Lombardia

---

Codice

Disciplina

**28**

**Unità Spinale**

**56**

**Specialistica**

**60**

**General Geriatrica**

60

.... Lungodegenza ...

**Cure Intermedie**

# Tassi di Spedalizzazione per Regione

Tassi di ospedalizzazione per regione, tipo attività, regime di ricovero e sesso (per 1.000 abitanti) – SDO Anno 2009

REGIONE DI RESIDENZA	ACUTI				RIABILITAZIONE				LUNGODEGENZA	
	Regime ordinario		Day Hospital		Regime ordinario		Day Hospital		Maschi	Femmine
	Maschi	Femmine	Maschi	Femmine	Maschi	Femmine	Maschi	Femmine		
Piemonte (*)	101,33	110,76	55,83	59,91	6,47	7,37	0,85	0,84	1,83	2,41
Valle d'Aosta	120,77	135,65	54,60	53,07	3,89	4,97	0,11	0,17	0,06	0,08
Lombardia (*)	121,56	128,25	36,98	43,81	8,35	9,51	1,74	1,24	0,54	1,14
P.A. Bolzano (*)	125,22	136,53	41,74	50,31	4,27	6,62	0,48	0,25	2,71	4,75
P.A. Trento	102,39	117,15	51,49	62,34	7,96	7,83	2,46	1,72	2,37	4,20
Veneto (**)	93,86	109,30	37,46	38,65	3,79	4,77	1,30	0,79	1,96	2,62
Friuli V.G.	108,47	122,11	35,45	41,18	2,53	3,10	0,83	0,47	1,42	1,76
Liguria	120,33	126,90	83,65	93,08	6,60	7,46	1,42	0,94	0,14	0,23
Emilia Romagna	116,75	128,57	38,95	45,76	2,74	2,97	1,05	0,81	5,71	8,35
Toscana (*)	105,11	114,28	43,52	46,22	2,94	3,18	0,70	0,30	0,60	0,90
Umbria	126,76	130,98	43,26	48,23	3,39	3,64	1,38	0,84	0,34	0,33
Marche (*)	121,79	128,95	45,55	50,70	2,51	3,03	0,42	0,31	2,69	3,33
Lazio (*)	109,79	121,65	56,68	57,52	5,12	6,26	2,84	2,33	0,77	1,24
Abruzzo (*)	127,13	131,85	48,63	55,80	4,87	5,51	0,58	0,44	1,99	2,27
Molise	141,50	144,18	61,06	64,88	5,23	5,88	0,87	0,70	1,02	1,48
Campania (*)	134,06	137,77	70,83	75,05	2,42	2,29	0,90	0,49	1,88	1,86
Puglia (*)	144,02	153,92	54,95	59,90	4,51	4,56	0,58	0,46	1,28	1,65
Basilicata	115,70	118,21	65,86	67,89	3,56	4,21	0,77	0,70	0,91	1,14
Calabria	121,37	125,88	49,69	55,36	3,06	3,63	0,89	0,64	0,84	1,17
Sicilia	123,90	126,78	80,85	82,95	2,21	2,70	1,25	0,81	0,37	0,40
Sardegna (***)	-	-	-	-	-	-	-	-	-	-
<b>ITALIA</b>	<b>118,17</b>	<b>126,50</b>	<b>52,25</b>	<b>56,78</b>	<b>4,60</b>	<b>5,23</b>	<b>1,27</b>	<b>0,91</b>	<b>1,49</b>	<b>2,05</b>

# Tassi di Spedalizzazione


Tassi di ospedalizzazione per fasce di età, tipo attività e regime di ricovero (per 1.000 abitanti) - Anno 2009

FASCE DI ETÀ	ACUTI		RIABILITAZIONE		LUNGODEGENZA	%	%
	Ordinari	DH	Ordinari	DH			
Meno di 1 anno	448,53	56,81	0,22	0,49	0,02		
Da 1 a 4 anni	83,30	43,20	0,44	1,10	-		
Da 5 a 14 anni	43,58	39,06	0,53	1,23	0,00		
Da 15 a 24 anni	61,06	34,85	0,78	0,60	0,06		
Da 25 a 44 anni	87,49	41,72	1,04	0,54	0,22		
Da 45 a 64 anni	103,14	61,37	4,25	1,25	0,77	4,12%	0,75%
Da 65 a 74 anni	206,16	91,23	13,93	2,25	2,90	6,76%	1,41%
75 anni e oltre	312,57	75,81	19,56	1,49	12,27	6,26%	3,93%
<b>TOTALE</b>	<b>122,46</b>	<b>54,58</b>	<b>4,93</b>	<b>1,09</b>	<b>1,78</b>	<b>4,02%</b>	<b>1,45%</b>


Ministero Salute / SDO 209 - Tassi di ospedalizzazione calcolati sui soli ricoveri di residenti in Italia e dimessi da strutture pubbliche e private accreditate.

# Ricoveri di PAC su Totale

Ricoveri Ospedalieri Ordinari Acuti	7.491.289	
Di cui over 65 anni	5.000.435	56,75%
Ricoveri Riabilitazione cod. 56 o 75	290.399	6,83%
Ricoveri Lungodegenza cod. 60	105.108	2,47%



Ogni 40 ricoverati anziani  
solo 1 viene dimesso  
In lungodegenza



# Lungodegenza ?

---

- Unità Low Care
- Medicina di Post-acuzie
- Lungodegenza ospedaliera
- Unità di Cure intermedie
- Residenza Sanitaria “medicalizzata”

PAC

